


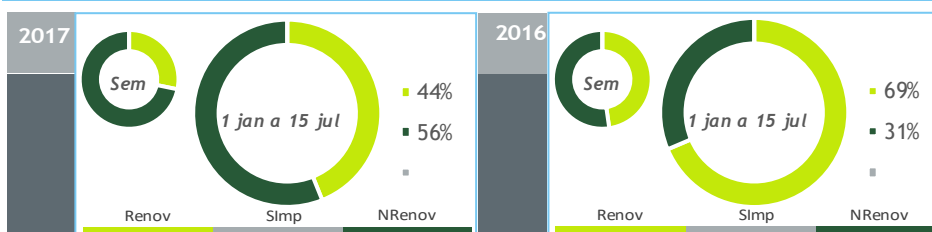
valores provisórios



#### BALANÇO DE PRODUÇÃO

09 JUL a 15 JUL

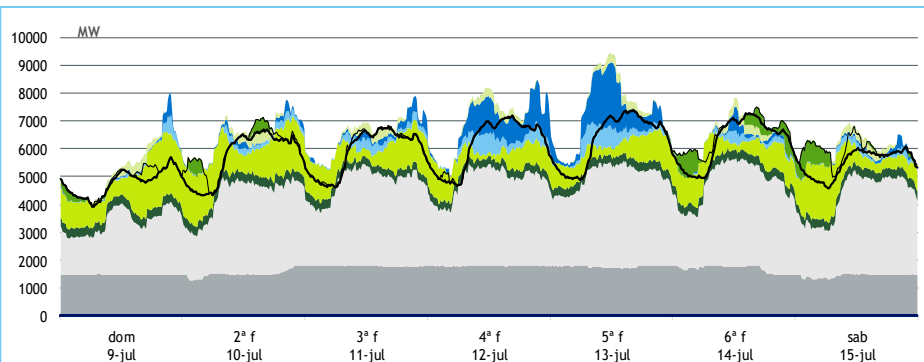
[GWh]	SEMANA 28		ANO	
	2017	17-16	2017	17/16
CONSUMO	976	17	26 802	0.3%
<i>corrigido temperatura</i>	977	26	26 861	0.2%
PRODUÇÃO TOTAL	1 077	19	29 852	-6%
TÉRMICA	809	211	17 705	60%
HIDRÁULICA	81	-82	4 994	-61%
EÓLICA	166	-108	6 706	-10%
FOTOVOLTAICA	21	-1	447	7%
SALDO IMPORTADOR	-74	-2	-1 793	-57%
BOMBAGEM	28	-1	1 257	57%
POTÊNCIA MÁXIMA [MW]				
CONSUMO	7 386	248	8 770	8%
dia/mês/hora	13/07 16.15		19/01 19.45	
PRODUÇÃO	9 411	1232	11 369	-1%
dia/mês/hora	13/07 11.45		02/01 19.30	



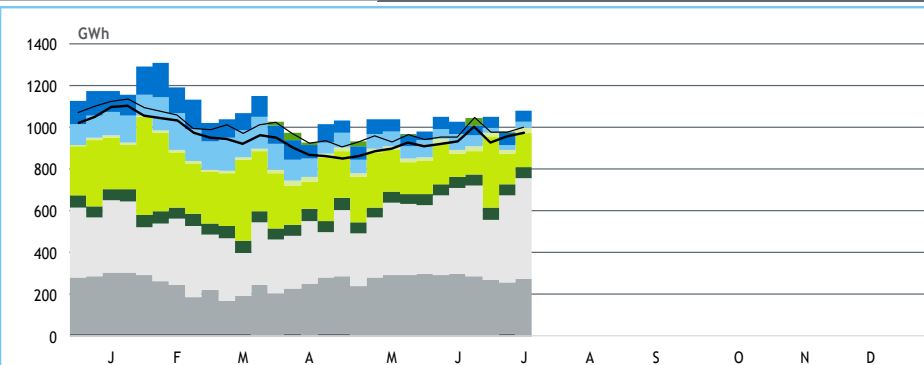
#### HIDRAULICIDADE

AFLUÊNCIA SEMANAL [GWh]	2017	2016	Regime Médio
TOTAL	33	89	72
FIOS DE ÁGUA	27	75	58
ALBUFEIRAS	1	7	8
MINI-HÍDRICAS (produção)	4	8	6
ARMAZENAMENTO [GWh (% do máximo)]	1 997 (63%)	2 544 (80%)	2 140 (67%)

#### DIAGRAMAS DE CARGA



#### REPARTIÇÃO DA PRODUÇÃO



Valores referidos à Produção líquida

**PRODUÇÃO [GWh]**

SEMANA 28

ANO

	dom	2ª f	3ª f	4ª f	5ª f	6ª f	sab	2017	17/16	2017	17/16
<b>CONSUMO</b>	<b>115</b>	<b>137</b>	<b>142</b>	<b>148</b>	<b>152</b>	<b>150</b>	<b>132</b>	<b>976</b>	<b>1.8%</b>	<b>26 802</b>	<b>0.3%</b>
<b>Produção Renovável</b>	<b>44</b>	<b>45</b>	<b>41</b>	<b>52</b>	<b>56</b>	<b>30</b>	<b>30</b>	<b>298</b>	<b>-40%</b>	<b>12 672</b>	<b>-41%</b>
Albufeiras	-1	-4	3	17	20	-3	-7	27	-55%	1 348	-71%
Fios de Água	2	3	4	7	7	2	2	27	-63%	2 128	-66%
Mini Hídricas	1	1	1	1	1	1	1	4	-47%	513	-56%
Eólica	31	34	23	17	18	19	23	166	-40%	6 706	-10%
Biomassa	8	8	7	7	7	8	7	53	-7%	1 530	13%
Fotovoltaica	3	3	3	3	3	3	3	21	-6%	447	7%
Ondas	0	0	0	0	0	0	0	0	-	0	-
<b>Produção não Renovável</b>	<b>81</b>	<b>104</b>	<b>115</b>	<b>116</b>	<b>120</b>	<b>116</b>	<b>103</b>	<b>757</b>	<b>40%</b>	<b>16 175</b>	<b>66%</b>
Carvão	35	35	42	42	42	40	34	270	-2%	7 140	40%
Gás Natural - Ciclo Combinado	38	55	60	61	65	62	59	399	118%	6 635	206%
Gás Natural - Cogeração	8	12	13	13	13	13	10	82	5%	2 237	-2%
Outra Térmica	1	1	1	1	1	1	1	6	-8%	163	-11%
<b>Saldo Importador</b>	<b>-10</b>	<b>-10</b>	<b>-14</b>	<b>-21</b>	<b>-25</b>	<b>5</b>	<b>0</b>	<b>-74</b>	<b>3%</b>	<b>-1 793</b>	<b>-57%</b>
Importação (Comercial)	1	3	0	0	0	8	5	19	-45%	1 544	128%
Exportação (Comercial)	11	13	15	21	25	3	5	93	-11%	3 338	-31%
<b>Produção por Bombagem</b>	<b>2</b>	<b>6</b>	<b>1</b>	<b>0</b>	<b>0</b>	<b>5</b>	<b>9</b>	<b>23</b>	<b>3%</b>	<b>1 005</b>	<b>57%</b>
<b>Consumo em Bombagem</b>	<b>2</b>	<b>7</b>	<b>1</b>	<b>1</b>	<b>0</b>	<b>7</b>	<b>10</b>	<b>28</b>	<b>-2%</b>	<b>1 257</b>	<b>57%</b>

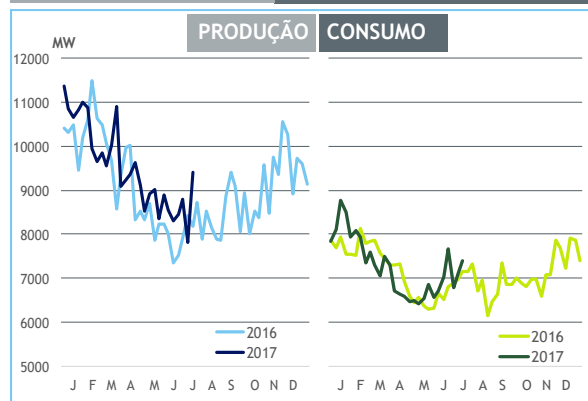
**POTÊNCIA MÁXIMA [MW]**

SEMANA 28

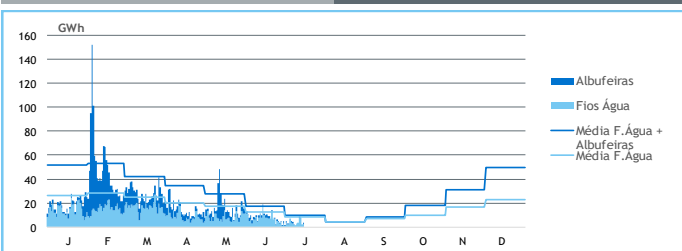
ANO

	2017	17-16	2017	17/16
<b>CONSUMO</b>	<b>7 386</b>	<b>248</b>	<b>8 770</b>	<b>8%</b>
<b>PRODUÇÃO</b>	<b>9 411</b>	<b>1 232</b>	<b>11 369</b>	<b>-1%</b>
Hídrica	3 120	832	4 626	-11%
Mini-Hídrica	56	-43	343	-4%
Eólica	2 344	-683	4 532	2%
Biomassa	346	-16	374	3%
Fotovoltaica	365	-8	390	-1%
Ondas	0	0	0	-
Carvão	1 761	-1	1 766	0%
Gás Natural - Ciclo Combinado	3 317	922	3 356	10%
Gás Natural - Cogeração	613	4	646	-5%
Outra Térmica	44	-1	44	-11%
Importação	1 095	-711	2 753	19%
Exportação	2 492	990	3 643	3%

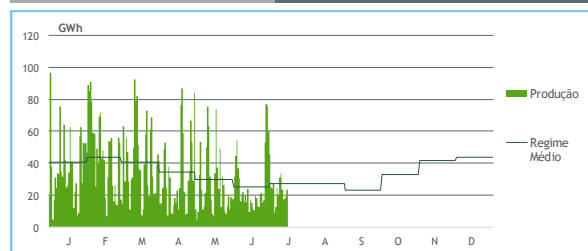
**PONTAS SEMANAIS**



**AFLUÊNCIAS DIÁRIAS**



**EÓLICA DIÁRIA**



**HIDRAULICIDADE [GWh]**

	dom	2ª f	3ª f	4ª f	5ª f	6ª f	sab	Total
<b>AFLUÊNCIA</b>	<b>1</b>	<b>2</b>	<b>4</b>	<b>9</b>	<b>7</b>	<b>2</b>	<b>3</b>	<b>29</b>
Fios de Água	2	3	4	8	7	2	2	27
Albufeiras	0	0	0	1	0	-1	1	1
<b>DESCARREGAMENTOS</b>	<b>0</b>	<b>0</b>	<b>0</b>	<b>0</b>	<b>0</b>	<b>0</b>	<b>0</b>	<b>1</b>
<b>ARMAZENAMENTO</b>	<b>2 024</b>	<b>2 027</b>	<b>2 024</b>	<b>2 008</b>	<b>1 987</b>	<b>1 989</b>	<b>1 997</b>	

**ARMAZENAMENTO**

