


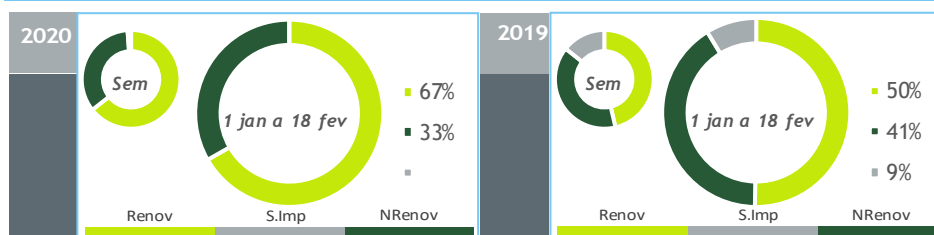
valores provisórios



BALANÇO DE PRODUÇÃO

12 FEV a 18 FEV

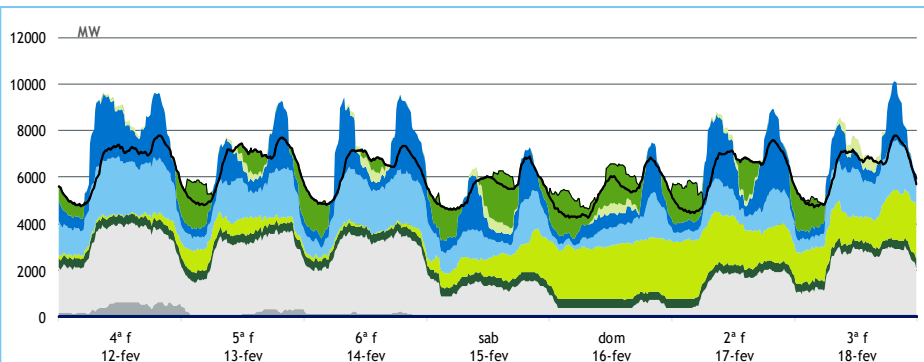
[GWh]	SEMANA 7		ANO	
	2020	20-19	2020	2019
CONSUMO	1 023	2	7 457	-0.7%
<i>corrigido temperatura</i>	1 071	21	7 722	2.4%
PRODUÇÃO TOTAL	1 034	129	8 158	15%
TÉRMICA	418	-31	3 071	-11%
HIDRÁULICA	415	199	3 204	109%
EÓLICA	182	-42	1 773	-12%
FOTOVOLTAICA	18	3	110	11%
SALDO IMPORTADOR	12	-135	-415	-/+
BOMBAGEM	23	-8	285	18%
POTÊNCIA MÁXIMA [MW]				
CONSUMO	7 801	-50	8 909	3%
dia/mês/hora	12/02 19.45		13/01 19.45	
PRODUÇÃO	10 114	1638	11 969	2%
dia/mês/hora	18/02 19.30		09/01 19.30	



HIDRAULICIDADE

AFLUÊNCIA SEMANAL [GWh]	2020	2019	Regime Médio
TOTAL	333	212	422
FIOS DE ÁGUA	182	107	200
ALBUFEIRAS	112	76	185
MINI-HÍDRICAS (produção)	39	29	37
ARMAZENAMENTO [GWh (% do máximo)]	2 297 (72%)	1 654 (52%)	2 155 (67%)

DIAGRAMAS DE CARGA



REPARTIÇÃO DA PRODUÇÃO



Valores referidos à Produção líquida

PRODUÇÃO [GWh]

SEMANA 7

ANO

	4ª f	5ª f	6ª f	sab	dom	2ª f	3ª f	2020	20/19	2020	20/19
CONSUMO	155	155	151	133	128	149	152	1 023	0,2%	7 457	-0,7%
Produção Renovável	100	77	90	84	93	113	105	661	39%	5 288	39%
Albufeiras	39	21	33	21	8	32	21	176	212%	1 219	180%
Fios de Água	40	26	35	21	13	17	29	181	72%	1 451	99%
Mini Hídricas	6	6	5	5	5	6	6	39	31%	301	72%
Eólica	4	14	3	23	55	47	37	182	-19%	1 773	-12%
Biomassa	10	9	9	9	9	9	9	64	43%	434	26%
Fotovoltaica	1	2	3	4	3	2	4	18	16%	110	11%
Ondas	0	0	0	0	0	0	0	0	-	0	-
Produção não Renovável	79	69	72	31	11	35	56	354	-12%	2 637	-15%
Carvão	9	3	2	0	0	0	0	14	-92%	123	-91%
Gás Natural - Ciclo Combinado	55	52	56	21	2	22	43	251	88%	1 848	79%
Gás Natural - Cogeração	14	13	13	10	9	13	13	85	-6%	629	-1%
Outra Térmica	1	1	1	1	0	0	0	4	-21%	36	-9%
Saldo Importador	-23	9	-11	19	25	2	-8	12	-92%	-415	-/+
Importação (Comercial)	5	18	9	22	26	16	8	104	-37%	628	-40%
Exportação (Comercial)	28	9	20	3	1	14	16	92	376%	1 044	169%
Produção por Bombagem	0	3	0	2	8	5	1	19	-23%	233	19%
Consumo em Bombagem	0	4	0	2	10	6	1	23	-26%	285	18%

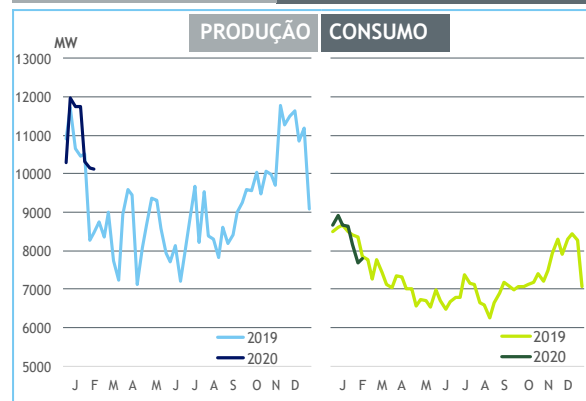
POTÊNCIA MÁXIMA [MW]

SEMANA 7

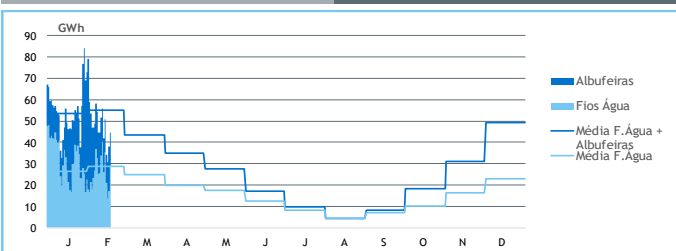
ANO

	2020	20-19	2020	20/19
CONSUMO	7 801	-50	8 909	3%
PRODUÇÃO	10 114	1 638	11 969	2%
Hídrica	5 174	1 146	5 661	18%
Mini-Hídrica	284	39	341	17%
Eólica	2 593	-953	4 469	-3%
Biomassa	408	123	408	15%
Fotovoltaica	567	134	567	31%
Ondas	0	0	0	-
Carvão	575	-609	1 176	-33%
Gás Natural - Ciclo Combinado	2 904	826	3 331	35%
Gás Natural - Cogeração	667	-19	698	0%
Outra Térmica	39	-1	39	-2%
Importação	2 256	13	3 225	32%
Exportação	3 242	767	3 796	7%

PONTAS SEMANAIS



AFLUÊNCIAS DIÁRIAS



EÓLICA DIÁRIA



HIDRAULICIDADE [GWh]

	4ª f	5ª f	6ª f	sab	dom	2ª f	3ª f	Total
AFLUÊNCIA	56	42	51	34	30	38	44	295
Fios de Água	40	26	35	21	14	17	29	182
Albufeiras	16	16	15	13	17	21	15	112
DESCARREGAMENTOS	1	1	1	1	1	1	1	4
ARMAZENAMENTO	2 341	2 335	2 316	2 307	2 315	2 303	2 297	

ARMAZENAMENTO

