


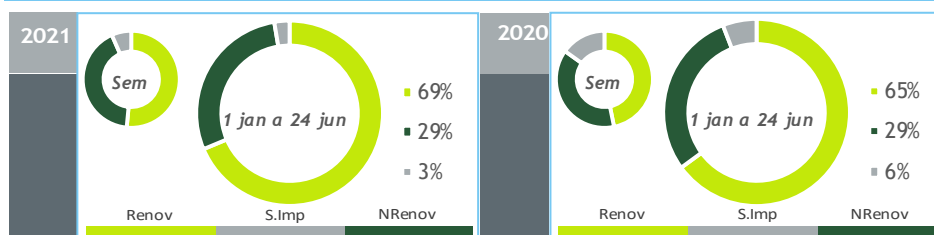
valores provisórios



#### BALANÇO DE PRODUÇÃO

18 JUN a 24 JUN

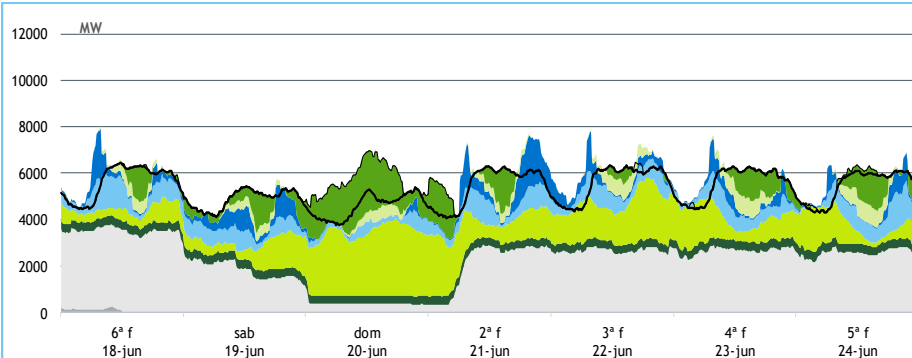
[GWh]	SEMANA 25		ANO	
	2021	21-20	2021	21/20
CONSUMO	893	29	23 797	3.2%
<i>corrigido temperatura</i>	896	30	23 920	2.3%
PRODUÇÃO TOTAL	869	98	24 237	7%
TÉRMICA	441	53	8 467	2%
HIDRÁULICA	167	9	8 757	7%
EÓLICA	224	34	6 301	12%
FOTOVOLTAICA	37	1	713	23%
SALDO IMPORTADOR	59	-72	634	-54%
BOMBAGEM	35	-3	1 073	7%
POTÊNCIA MÁXIMA [MW]				
CONSUMO	6 463	54	9 888	11%
dia/mês/hora	18/06 11.45		12/01 19.30	
PRODUÇÃO	8 049	301	11 820	-1%
dia/mês/hora	18/06 07.45		19/01 19.30	



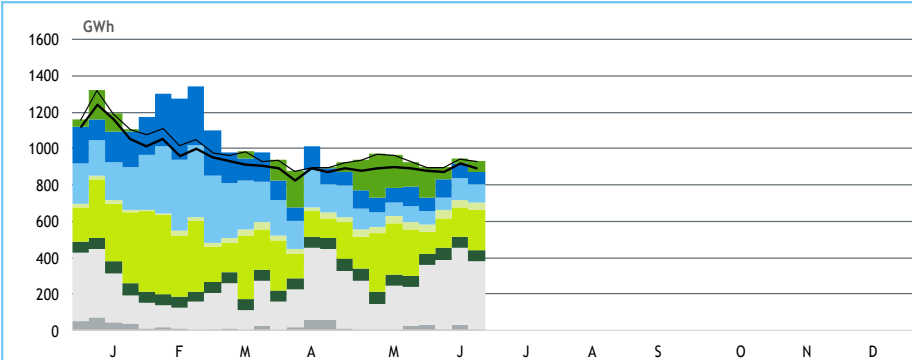
#### HIDRAULICIDADE

AFLUÊNCIA SEMANAL [GWh]	2021	2020	Regime Médio
TOTAL	139	76	124
FIOS DE ÁGUA	90	55	79
ALBUFEIRAS	35	12	33
MINI-HÍDRICAS (produção)	14	9	13
ARMAZENAMENTO [GWh (% do máximo)]	2 305 (72%)	2 380 (75%)	2 257 (71%)

#### DIAGRAMAS DE CARGA



#### REPARTIÇÃO DA PRODUÇÃO



Valores referidos à Produção líquida

PRODUÇÃO [GWh]

SEMANA 25

ANO

	6ª f	sab	dom	2ª f	3ª f	4ª f	5ª f	2021	21/20	2021	21/20
<b>CONSUMO</b>	<b>135</b>	<b>117</b>	<b>110</b>	<b>131</b>	<b>134</b>	<b>134</b>	<b>131</b>	<b>893</b>	<b>3,3%</b>	<b>23 797</b>	<b>3,2%</b>
<b>Produção Renovável</b>	<b>52</b>	<b>59</b>	<b>87</b>	<b>69</b>	<b>76</b>	<b>61</b>	<b>59</b>	<b>465</b>	<b>14%</b>	<b>16 495</b>	<b>9%</b>
Albufeiras	7	11	1	7	4	4	3	38	-38%	2 835	5%
Fios de Água	16	13	6	14	13	12	15	90	66%	4 293	13%
Mini Hídricas	2	2	2	2	2	2	2	14	51%	779	-7%
Eólica	13	20	65	33	42	28	23	224	18%	6 301	12%
Biomassa	9	9	9	9	9	9	9	63	10%	1 574	2%
Fotovoltaica	4	4	4	4	6	7	7	37	4%	713	23%
Ondas	0	0	0	0	0	0	0	0	-	0	-
<b>Produção não Renovável</b>	<b>84</b>	<b>44</b>	<b>9</b>	<b>51</b>	<b>64</b>	<b>64</b>	<b>62</b>	<b>378</b>	<b>14%</b>	<b>6 893</b>	<b>2%</b>
Carvão	1	0	0	0	0	0	0	1	+/-	418	239%
Gás Natural - Ciclo Combinado	70	34	0	39	51	51	50	296	20%	4 284	-3%
Gás Natural - Cogeração	12	9	8	11	12	12	11	76	-4%	2 054	-2%
Outra Térmica	1	1	1	1	1	1	1	6	7%	136	5%
<b>Saldo Importador</b>	<b>-2</b>	<b>13</b>	<b>40</b>	<b>6</b>	<b>-10</b>	<b>5</b>	<b>9</b>	<b>59</b>	<b>-55%</b>	<b>634</b>	<b>-54%</b>
Importação (Comercial)	8	17	43	19	5	14	16	121	-30%	3 476	5%
Exportação (Comercial)	10	4	3	13	15	9	7	61	51%	2 840	47%
<b>Produção por Bombagem</b>	<b>1</b>	<b>1</b>	<b>1</b>	<b>11</b>	<b>5</b>	<b>4</b>	<b>3</b>	<b>26</b>	<b>-24%</b>	<b>849</b>	<b>2%</b>
Consumo em Bombagem	0	0	27	6	1	0	2	35	-7%	1 073	7%

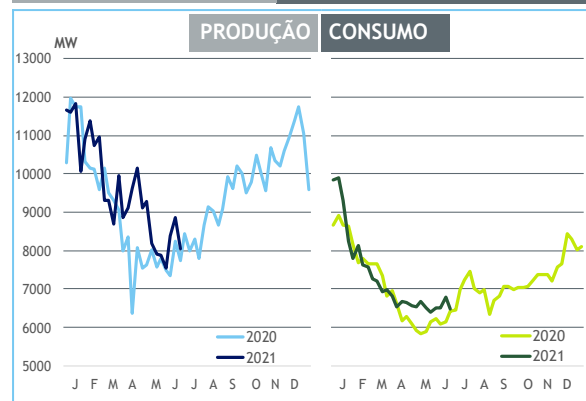
POTÊNCIA MÁXIMA [MW]

SEMANA 25

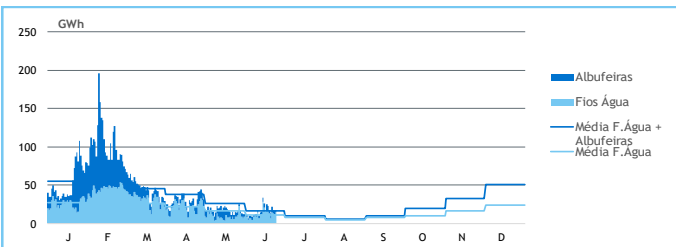
ANO

	2021	21-20	2021	21/20
<b>CONSUMO</b>	<b>6 463</b>	<b>54</b>	<b>9 888</b>	<b>11%</b>
<b>PRODUÇÃO</b>	<b>8 049</b>	<b>301</b>	<b>11 820</b>	<b>-1%</b>
Hídrica	3 499	-909	5 695	1%
Mini-Hídrica	137	23	376	9%
Eólica	3 290	850	4 675	5%
Biomassa	407	-2	419	1%
Fotovoltaica	796	196	796	29%
Ondas	0	0	0	-
Carvão	230	230	584	-50%
Gás Natural - Ciclo Combinado	3 112	574	3 728	12%
Gás Natural - Cogeração	572	-32	686	-1%
Outra Térmica	38	1	40	3%
Importação	2 633	-935	4 592	24%
Exportação	2 678	521	3 890	2%

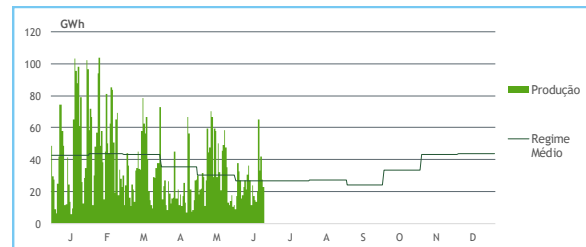
PONTAS SEMANAIS



AFLUÊNCIAS DIÁRIAS



EÓLICA DIÁRIA



HIDRAULICIDADE [GWh]

	6ª f	sab	dom	2ª f	3ª f	4ª f	5ª f	Total
<b>AFLUÊNCIA</b>	<b>22</b>	<b>17</b>	<b>13</b>	<b>22</b>	<b>18</b>	<b>16</b>	<b>17</b>	<b>125</b>
Fios de Água	16	13	6	14	13	12	15	90
Albufeiras	6	4	7	7	4	4	2	35
<b>DESCARREGAMENTOS</b>	<b>0</b>	<b>0</b>	<b>0</b>	<b>0</b>	<b>0</b>	<b>0</b>	<b>0</b>	<b>3</b>
<b>ARMAZENAMENTO</b>	<b>2 305</b>	<b>2 296</b>	<b>2 323</b>	<b>2 317</b>	<b>2 312</b>	<b>2 308</b>	<b>2 305</b>	

ARMAZENAMENTO

