


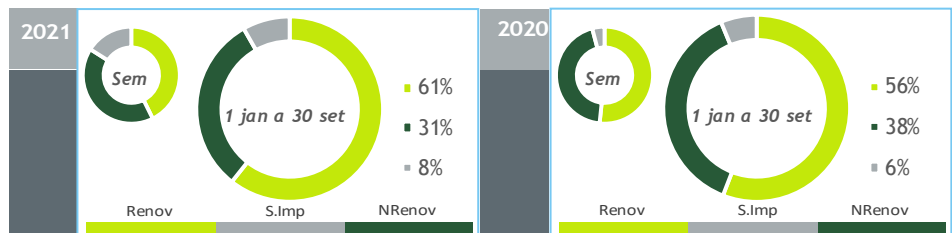
valores provisórios



BALANÇO DE PRODUÇÃO

24 SET a 30 SET

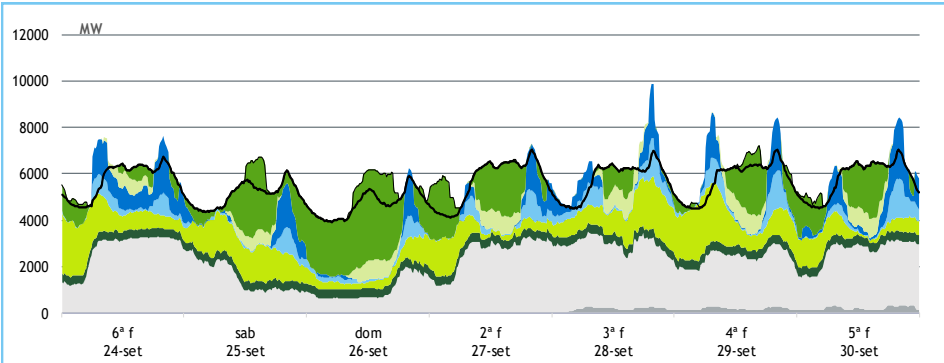
[GWh]	SEMANA 39		ANO	
	2021	21-20	2021	21/20
CONSUMO	925	12	36 688	1.8%
<i>corrigido temperatura</i>	923	7	36 835	1.8%
PRODUÇÃO TOTAL	802	-127	35 035	-1%
TÉRMICA	446	-29	13 973	-14%
HIDRÁULICA	144	-28	10 798	9%
EÓLICA	170	-82	8 906	9%
FOTOVOLTAICA	42	13	1 357	32%
SALDO IMPORTADOR	148	110	3 030	33%
BOMBAGEM	25	-29	1 377	-8%
POTÊNCIA MÁXIMA [MW]				
CONSUMO	7 054	24	9 888	11%
dia/mês/hora	30/09 19.45		12/01 19.30	
PRODUÇÃO	9 888	384	11 820	-1%
dia/mês/hora	28/09 19.30		19/01 19.30	



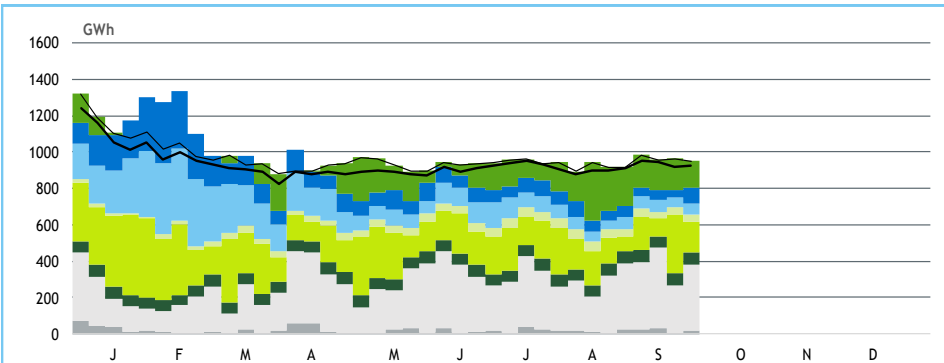
HIDRAULICIDADE

AFLUÊNCIA SEMANAL [GWh]	2021	2020	Regime Médio
TOTAL	71	92	69
FIOS DE ÁGUA	55	87	51
ALBUFEIRAS	12	1	14
MINI-HÍDRICAS (produção)	4	3	4
ARMAZENAMENTO [GWh (% do máximo)]	1 653 (52%)	1 925 (60%)	1 666 (52%)

DIAGRAMAS DE CARGA



REPARTIÇÃO DA PRODUÇÃO



Valores referidos à Produção líquida

PRODUÇÃO [GWh]

SEMANA 39

ANO

	6ª f	sab	dom	2ª f	3ª f	4ª f	5ª f	2021	21/20	2021	21/20
CONSUMO	138	122	113	136	138	138	139	925	1.4%	36 688	1.8%
Produção Renovável	65	55	36	42	67	72	56	394	-17%	22 409	10%
Albufeiras	15	6	2	3	9	9	16	59	66%	3 505	10%
Fios de Água	7	5	6	7	11	10	8	54	-38%	5 341	14%
Mini Hídricas	0	1	0	1	1	1	1	4	15%	842	-5%
Eólica	28	30	12	17	30	36	16	170	-33%	8 906	9%
Biomassa	9	9	9	9	9	9	9	65	-4%	2 457	2%
Fotovoltaica	5	5	6	6	6	7	6	42	45%	1 357	32%
Ondas	0	0	0	0	0	0	0	0	-	0	-
Produção não Renovável	65	37	24	62	72	57	63	381	-6%	11 516	-16%
Carvão	0	0	0	0	4	4	4	11	-75%	582	-47%
Gás Natural - Ciclo Combinado	55	28	16	51	57	43	48	298	12%	7 686	-17%
Gás Natural - Cogeração	10	8	7	10	10	10	10	66	-27%	3 039	-7%
Outra Térmica	1	1	1	1	1	1	1	6	1%	209	4%
Saldo Importador	2	31	59	33	-4	9	18	148	292%	3 030	33%
Importação (Comercial)	11	32	60	35	11	22	26	198	48%	6 401	22%
Exportação (Comercial)	10	1	1	3	15	12	8	50	-48%	3 371	14%
Produção por Bombagem	6	3	3	6	4	2	3	27	-42%	1 110	-8%
Consumo em Bombagem	1	5	9	6	0	3	1	25	-53%	1 377	-8%

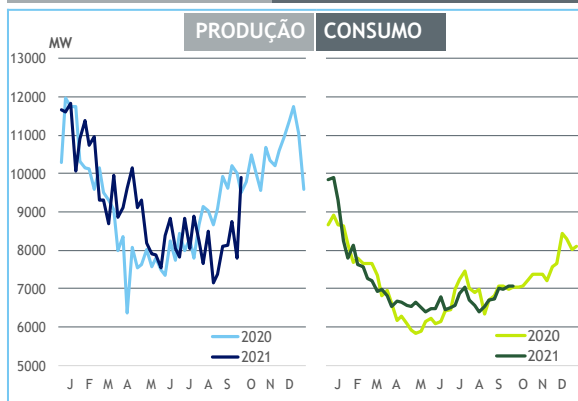
POTÊNCIA MÁXIMA [MW]

SEMANA 39

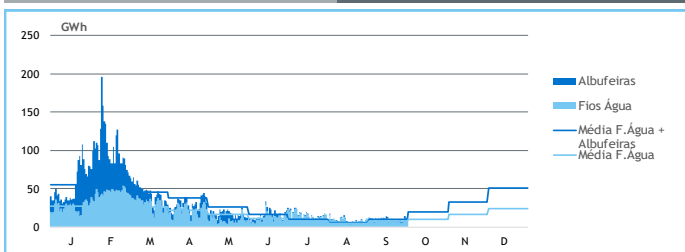
ANO

	2021	21-20	2021	21/20
CONSUMO	7 054	24	9 888	11%
PRODUÇÃO	9 888	384	11 820	-1%
Hídrica	4 299	-97	5 695	1%
Mini-Hídrica	51	14	376	9%
Eólica	2 607	-617	4 675	5%
Biomassa	408	-15	419	-1%
Fotovoltaica	885	255	909	44%
Ondas	0	0	0	-
Carvão	286	-592	584	-67%
Gás Natural - Ciclo Combinado	2 802	-445	3 728	12%
Gás Natural - Cogeração	487	-154	686	-1%
Outra Térmica	37	-1	40	3%
Importação	3 932	459	4 592	3%
Exportação	3 252	245	3 890	2%

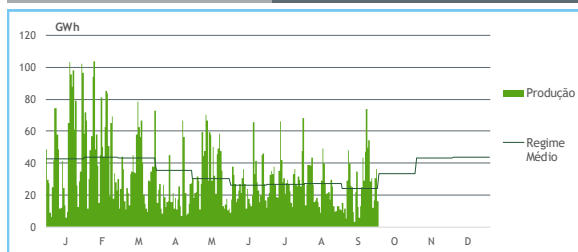
PONTAS SEMANAIS



AFLUÊNCIAS DIÁRIAS



EÓLICA DIÁRIA



HIDRAULICIDADE [GWh]

	6ª f	sab	dom	2ª f	3ª f	4ª f	5ª f	Total
AFLUÊNCIA	8	10	7	8	14	12	8	67
Fios de Água	7	5	6	7	11	10	8	55
Albufeiras	1	5	1	0	3	1	0	12
DESCARREGAMENTOS	0	0	0	0	0	0	0	2
ARMAZENAMENTO	1 690	1 689	1 692	1 688	1 678	1 671	1 653	

ARMAZENAMENTO

